

SPACEVHEEL

DYNAMIC POWER PHYSIO

DYNAMIC SERIES



La serie Dynamic Power Physio è la linea Spacewheel **isoinerziale**, destinata a tutte le fasi dell'attività fisica: dalla **preparazione** alla **riabilitazione**.

L'esercizio isoinerziale comporta un **miglioramento** delle funzioni di **coordinazione** del corpo e un allenamento **completo** sia nella fase di stiramento del muscolo (fase concentrica) che di contrazione (fase eccentrica)

Un unico attrezzo adatto a ogni tipo di lavoro

The Dynamic Power Physio is the **isoinertial** machine line by Spacewheel, designed for all phases of physical activity: from **preparation** to **rehabilitation**.

Isoinertial exercise involves an **improvement** in the **coordination** functions of the body and a **complete** workout in both the muscle stretching phase (concentric) and the contraction phase (eccentric)

A single tool suitable for all types of work

DYNAMIC SERIES

POWER PHYSIO



Tre volani a scelta tra: / Three flywheels to choose from:

Volano taglia XS / Flywheel XS (ø250 mm - 3.9 kg - 0.030 inertia)

Volano taglia S / Flywheel S (ø320 mm - 2.6 kg - 0.032 inertia)

Volano taglia M / Flywheel M (ø320 mm - 3.8 kg - 0.048 inertia)

Volano taglia L / Flywheel L (ø320 mm - 5.0 kg - 0.064 inertia)

Imbrago taglia unica / One size belt

Moschettone / Carabiner

Misure d'appoggio: 90 x 49 x 26 cm / Mises: 90 x 49 x 26 cm

Peso pedana: / Board weight:

Possibilità di alzare il punto di lavoro a 70 cm (Kit XXL) / Possibility of raising the work station up to 70 cm (Kit XXL)

MECHANISM

Meccanismo ad avvolgimento
lineare da 28 mm
Adatto allo sviluppo della
FORZA

28 mm shaft linear winding
mechanism
Suitable for **STRENGTH**
development



POWER

Meccanismo ad avvolgimento
radiale da 25 mm
Adatto alla **RIABILITAZIONE**
fisioterapica

25 mm radial winding
mechanism
Suitable for
physiotherapeutic RECOVERY



PHYSIO



DYNAMIC SERIES

Le **pedane** sono costituite da un albero in **acciaio** C45 e piano di lavoro in **alluminio** verniciato a polvere. Il piano è protetto da una pellicola antiscivolo rimovibile e lavabile.

L'albero centrale permette l'avvolgimento lineare della corda, creando una risposta forte e continua. La corda in dotazione ha una lunghezza di 4,5 m ed è costituita da fibre in **dyneema** protette da poliestere.

La pedana è munita da un lato di due **ruote** e dall'altro di una maniglia per facilitarne il trasporto. Dispone inoltre di quattro **piedini** regolabili a ventosa.

La macchina è **adattabile** a tutti gli usi, in quanto il meccanismo Physio è più adatto alla **riabilitazione** di un paziente o **riatletizzazione** di un atleta, mentre il meccanismo Power a lavori specifici di **forza**.

Boards consist of a C45 **steel** shaft and a powder-coated **aluminum** worktop.

The top is protected by a removable and washable anti-slip film.

The central shaft allows the linear winding of the string, creating a strong and continuous response. The supplied rope has a length of 4.5 m and is made of **dyneema** fibers protected by polyester.

The platform is fitted with two **wheels** on one side and a handle on the other to facilitate transport. It also has adjustable suction cup **feet** to facilitate stability.

The machine is **adaptable** to all uses, as the Physio movement is more suitable for the **rehabilitation** of a patient or the **rehabilitation** of an athlete, while the Power movement for specific **strength** work.

DYNAMIC SERIES

QUALITY

SpaceWheel garantisce la massima **sicurezza e affidabilità** in quanto tutti i prodotti isoinerziali sono provvisti di **certificato di dichiarazione di conformità** (CE) che viene consegnato con il prodotto e che può essere facilmente consultato anche sul nostro sito web www.spacewheel.it.

SpaceWheel guarantees maximum **safety and reliability** as all isoinertial products are provided with a **declaration of conformity certificate** (CE) that is delivered with the product and which can also be easily consulted on our website www.spacewheel.it.



CE



ACCESSORI
ACCESSORIES

BASIC KIT

INCLUDED



Imbrago a taglia unica con spalline rimovibili
One size **harness** with removable shoulder pads

Sacchetta porta imbrago
Harness **bag**



Tre volani a scelta tra: / Three flywheels to choose from:

Volano taglia XS / Flywheel XS (ø250 mm - 3.9 kg - 0.030 inertia)

Volano taglia S / Flywheel S (ø320 mm - 2.6 kg - 0.032 inertia)

Volano taglia M / Flywheel M (ø320 mm - 3.8 kg - 0.048 inertia)

Volano taglia L / Flywheel L (ø320 mm - 5.0 kg - 0.064 inertia)



Moschettone regola corda per accessori parte alta del corpo /
Carabiner for accessories dedicated to upper body

ACCESSORI

PULLEYS



Fettuccia con carrucola
Tape with pulley

Supporto installabile a muro con carrucola scorrevole
Wall installable support with sliding pulley



Carrucola singola installabile a muro
Single pulley installable on the wall

ACCESSORI SPACETAB



SpaceTAB è l'accessorio Spacewheel che permette di rendere ancora più **versatile** la tua pedana!

Sarà possibile svolgere l'intera gamma di esercizi anche **fuori** dalla pedana, così da poter lavorare contemporaneamente con **due** atleti sullo stesso attrezzo

SpaceTAB is Spacewheel accessory that allows you to make your platform even more **versatile**!

It will be possible to carry out the entire range of exercises even **off** the platform, so as to be able to work simultaneously with **two** athletes on the same tool





ACCESSORI SOFTWARE

Software appositamente creato per la misurazione e l'archiviazione dei dati, consultabile su **tablet** attraverso l'applicazione **Android** dedicata "SpaceWheel"

Possibilità di **programmare** la propria sessione di **allenamento** e verificare in maniera chiara e immediata **i risultati**

Installabile su tutti i nostri prodotti isoinerziali

Software specifically created for measuring and storing data, which can be consulted on **Android Tablet** application "SpaceWheel"

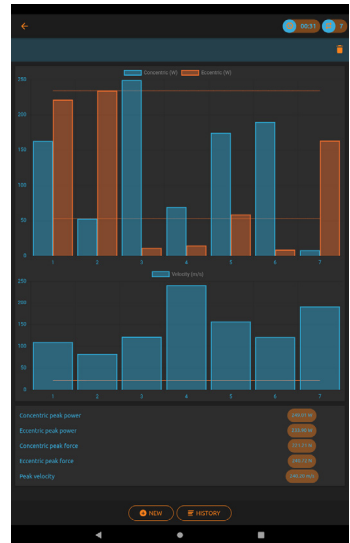
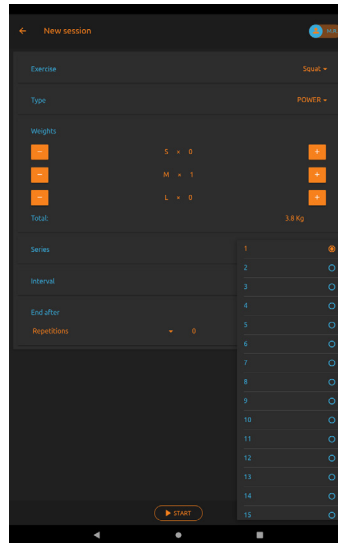
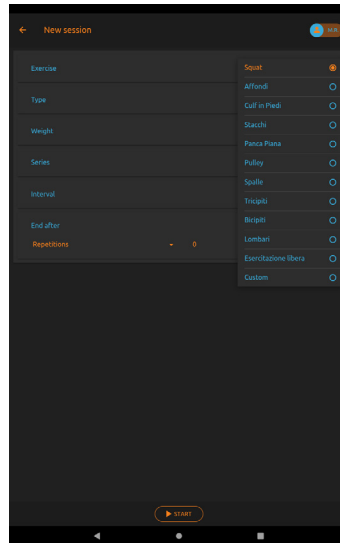
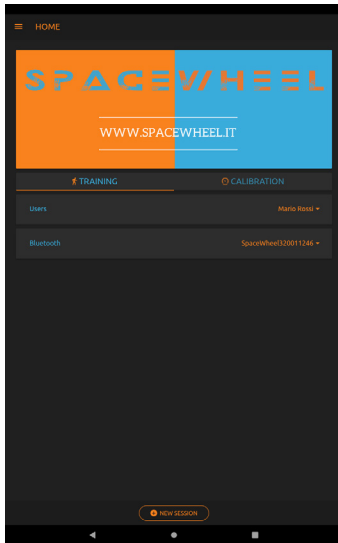
Possibility to **program** your own **training** session and immediately verify the **results**.

Installable on all our isoinertial products



Su richiesta: Tablet da 10,1 pollici con supporto
On request: 10,1 inch tablet with support

ACCESSORI SOFTWARE



ACCESSORI

KIT PHYSIO XXL

Kit creato per **innalzare** il punto di lavoro del meccanismo **Physio** fino a 70 cm dal piano di lavoro. La barra rimovibile presenta **sei livelli** di regolazione al fine di garantire la perfetta angolazione del rinvio per ogni esercizio.

Installabile su tutti i prodotti Power e Physio

Kit created to **raise** the working point of the **Physio** movement up to 70 cm from the work surface. The removable bar features **six levels** of adjustment to ensure the perfect angle of the quickdraw for each exercise.

Can be installed on all Power and Physio products





ACCESSORI

OPTIONALS



Staffa piede
Foot bracket



Fascia per lavori laterali
Side works belt



Barra da trazioni da 72 cm
Bar for lat machine cm 72

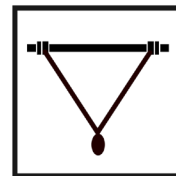
ACCESSORIES

OPTIONALS


Cavigliere
Ankle braces



Maniglie
Handgrips



Triangolo pulley
Pulley triangle



ALTRI PRODOTTI SPACEWHEEL
OTHER SPACEWHEEL PRODUCTS

DYNAMIC POWER



Dynamic Power are boards created and designed specifically for **training**

Developed with professionals in the sector are applicable to every sport activity

On boards is installed **Power** mechanism

Possibility to carry out several exercises at the same time, both on the upper and lower part of the body

The particular structure of the machine allows effective work at **180°**


Dynamic Power e Power Start sono pedane nate e pensate specificatamente per **l'allenamento**
Sviluppata con i professionisti del settore è applicabile a qualsiasi attività sportiva

Sulle pedane viene installato il meccanismo **Power**
Possibilità di effettuare contemporaneamente più esercitazioni, sia sulla parte alta che bassa del corpo

La particolare struttura della macchina permette un efficace lavoro a **180°**



DYNAMIC PHYSIO REHAB



Dynamic Physio Rehab è la pedana nata e pensata specificatamente per il lavoro **fisioterapico** e **riabilitativo**. Sviluppata con i professionisti del settore è applicabile a attività su infortuni di qualsiasi natura.

Sulla pedana sono installati i meccanismi **Physio** e **Rehab**, **fluidi** e **delicati**, ideali per questo tipo di attività.

Possibilità di effettuare contemporaneamente più esercitazioni, sia sulla parte alta che bassa del corpo.

Dynamic Physio Rehab is the board created and designed specifically for **physiotherapy** and **rehabilitation**.

Developed with professionals in the sector it's applicable to injuries of any kind.

On the board are installed **Physio** and **Rehab** mechanisms, **fluid** and **delicate**, ideal for this type of activity.

Possibility to carry out several exercises at the same time, both on the upper and lower part of the body.

INFINITY LINE



Infinity è la linea di **colonne** di Spacewheel nata per l'ottimizzazione dello spazio di lavoro

Possibilità di effettuare contemporaneamente più esercitazioni, sia sulla parte alta che bassa del corpo (Pro II)


Eccellenti per l'attività **fisioterapica** possono essere installati direttamente a muro (Pro, Pro II e Start) o su castello (Mini)

I modelli Infinity supportano i meccanismi **Physio** e **Rehab**, più fluidi e delicati, ideali per questo tipo di attività

Infinity is Spacewheel line of **columns** created to optimize the workspace
Possibility to do several exercises simultaneously, both with upper and lower part of the body (Pro II)

Excellent for **physiotherapy**, they can be installed directly on the wall (Pro, Pro II and Start) or on rack (Mini)

The Infinity models support **Physio** and **Rehab** movements, which are more fluid and delicate, ideal for this type of activity.



RUSH



Rush è il macchinario Spacewheel **auxotonico** per l'**allenamento** e la **riabilitazione**

Possibilità di lavoro fino ad un massimo di 24 metri di distanza dalla macchina

Facile **modulazione** dei carichi di lavoro

Fino a **quattro** punti di lavoro contemporaneamente

Un unico attrezzo adatto a ogni tipo di lavoro

Rush is Spacewheel **auxotonic** machine for **training** and **rehabilitation**

Possibility of working up to a maximum of 24 meters of distance from the machine

Easy **modulation** of workloads

Up to **four** work points simultaneously

A single tool suitable for every work



CONTACT US

www.spacewheel.it

+39 338 72 93 573

Simona Ceretto Castigliano
Responsabile commerciale / Commercial manager

Federico Succio
Responsabile di progetto / General manager

info@spacewheel.it
contabilita@spacewheel.it



space_wheel



SpaceWheel



Spacewheel
TrainingSystem